



Möbel für  
dich gemacht



**5** ★★★★★  
**Jahre**  
Hersteller  
Garantie

[interliving.de/garantie](https://interliving.de/garantie)

**Interliving**  
Schlafzimmer  
Serie 1028

Interliving - Diese unverbindliche Verkaufspreisempfehlung beinhaltet 19% deutsche Mehrwertsteuer.

Preise in Euro. Nur gültig in Deutschland. Stand: 07.12.2025



Möbel für  
dich gemacht



[interliving.de/garantie](https://interliving.de/garantie)

### **Hochwertige Qualität**

Beste Verarbeitung und intelligente Funktionen machen aus Interliving-Produkten langlebige Begleiter. Ob Farbe, Material oder Funktion – Interliving-Möbel bieten Ihnen zahlreiche Individualisierungs-Möglichkeiten für höchste Qualitätsansprüche.

### **5 Jahre Garantie**

Interliving-Produkte im Möbelbereich werden nach den RAL-Güterichtlinien der Deutschen Gütegemeinschaft Möbel e. V. produziert. Sie erhalten Garantie auf Materialbeschaffenheit sowie fachgerechte Verarbeitung aller Interliving-Möbel.



Möbel für  
dich gemacht

## Interliving Schlafzimmer Serie 1028



### Interliving Exklusivitäten

- Frontaufteilung des Drehtürenschranks
- Modelloptik bei Aufsatzpaneel, Bettkopfteil und Beimöbel
- Carbonfarbene pulverbeschichtete Griffe

### Weitere Besonderheiten

- Umfangreiches Schlafzimmerprogramm bestehend aus Drehtürenschränk, Bett, Nachtkonsolen und Kommode sowie ergänzenden Accessoires wie Passepartoutrahmen, Paneelen und LED-Leuchten
- Korpus in Erle massiv
- Front in Erlemassiv mit Absetzungen in carbonfarbenem Mattglas
- Stilvolle Akzente durch den Polstereinsatz beim Holzkopfteil und den Glasablageboden des Paneelaufsatzes

# Interliving Schlafzimmer Serie 1028

## Ausführungen



**Kanad. Erle massiv, natur**  
Natur-Effekt-Lack  
Für Korpus & Bettanlage



**Pulverbeschichtung, carbon**  
Für Griffe



**Mattglas, carbon \***  
optional für Fronten



**Stoff Kano, schwarz 7006**  
für Polsterkopfteile

\*In der Liste grau eingefärbt.

Preisgruppe	Korpus	Innenkorpus Kleiderschrank	Front
<b>PG 1</b>	Erle	Erle	Erle

## Die Sicherheit und Qualität einer Marke

- Fronten und Abdeckblätter aus Leimholzplatten mit durchgehender Lamelle
- Korpussteile aus keilverzinkten Leimholzplatten
- hochwertige, beidseitig furnierte Holzwerkstoffplatte als Träger für Glasfronten
- Schubkastenzargen aus hochwertigem Sperrholz
- Schubkastenböden aus Holzwerkstoff
- dauerhaft geschützte, pflegeleichte Oberflächen
- Kleiderschrankschrankhöhe 223,3 cm: Optionaler Passepartout links und rechts mit durchgehender Lamelle.
- optionaler Passepartout wahlweise mit LED-Beleuchtung
- innovatives Zubehör für optimale Raumausstattung und Funktion
- Innentiefe von 57,8 cm bei Kleiderschränken
- hochbelastbare Beschlagstechnologie aus Metall
- vier gedämpfte, 3-dimensional verstellbare, Topfbänder je Tür mit 110° Öffnungswinkel
- Spannleisten an Fronten gegen Verzug
- montagefreundliche Sockelsteller (20 mm), von oben ausrichtbar
- Drehtüren mit Anschlagleiste
- Rückwände (Stärke 4 mm / Holzwerkstoff) eingenetet
- Einlegeböden (Stärke 19 mm) auf Metallbodenträgern.  
Belastbarkeit max. 25 kg
- durchgehende Lochbohrreihe für Einlegeböden (Bohrabstand 32 mm)
- Schubkästen mit Selbst- und Softeinzug. Belastbarkeit max. 18 kg bis B 50 cm, max. 20 kg bis B 100 cm
- Metall-Kleiderstangen, Belastbarkeit max. 25 kg
- mitgeliefertes Befestigungsmaterial (Schrauben, Dübel) ist ausschließlich für massives Mauerwerk geeignet
- Betten in den Breiten 160, 180 und 200 cm, Längen 190, 200, 210 und 220 cm
- serienmäßige Komfort-Bettseitenhöhe: 47 cm
- Bett-Liegefläche 4-fach höhenverstellbar
- stimmungsvolle und energieeffiziente LED-Beleuchtung mit optionaler Dimmfunktion, Energieeffizienzklasse F
- Elektro-Installation VDE geprüft
- gerne Sonderanfertigungen und Skizzenservice

## Erle massiv

Extrem kühle Winter und heiße Sommermonate im Norden Amerikas lassen ein einmalig schönes Naturprodukt entstehen. Es gibt kein vergleichbares Erlenholz, das derart strapazierfähig und ausdruckstark ist wie die kanadische Erle. Um die Wärme und Wertigkeit zu erhalten, hat unsere dauerhaft schützende Oberflächenbehandlung keine Farbzusätze. Unser neuer, weniger rötlich wirkende Farbton schafft eine matte Front, die durch den Natureffekt-Lack versiegelt wird.

## Gesundes Wohnen durch dauerhaft geschützte Oberflächen

Als Oberflächenaufbau verwenden wir eine innovative Beschichtung die den besonderen, authentischen Charakter von Massivholz schützt und bewahrt. Die natürliche Rohholzoxydation und eine schöne Porenzeichnung bleiben hierbei erhalten. Durch diesen effektiven Schutz und seine Beständigkeit gegen Flecken und Kratzer eignet sich unsere Oberfläche besonders auch für stark beanspruchte Flächen. Von diesem Beschichtungsaufbau werden die Bedingungen der DIN 53160-1 und DIN 53160-2 hinsichtlich "Speichel- und Schweißbeständigkeit" voll erfüllt. Er ist frei von Formaldehyd und erfüllt, gemäß ÖNORM EN 71 Teil 3, den Sicherheitsstandard von Kinderspielzeug.

## Zertifikate

Dieses Modell ist durch das Label "Möbel Made in Germany" zertifiziert. Es kennzeichnet Möbel aus Deutschland die nach RAL-RG 0191 geprüft werden und nachweislich streng definierte Kriterien erfüllen. Mit dem Label "Made in Germany" werden die Erfüllung hoher Erwartungen sichergestellt und Herkunftsort sowie das daran geknüpfte Qualitätsversprechen besiegelt.

Dieses Modell ist durch das Label "Goldenes M" zertifiziert. Bei diesem Gütezeichen handelt es sich um eine Auszeichnung für geprüfte Möbel, die hinsichtlich Qualität, Sicherheit und Gesundheit/Umweltschutz strenge Kriterien erfüllen.

Es dient dem Verbrauchern als zuverlässige Orientierungshilfe beim Kauf neuer Möbel. Interessenten können sich sicher sein, dass ein Produkt mit diesem Zeichen auf Herz und Nieren von einem unabhängigen Institut überprüft wurde. (Quelle: DGM-Möbel)



## Raumklima

Holz ist ein natürlicher Werkstoff, der je nach Feuchtigkeitsgehalt der Raumluft, ständig Feuchtigkeit aufnimmt und wieder abgibt. Ein ideales Raumklima für Mensch und Möbel besteht bei 19–23°C, sowie bei 45–55% Luftfeuchtigkeit. Damit sich nichts verzieht oder Risse entstehen, sollte massives Holz möglichst geringen Raumluftschwankungen ausgesetzt werden. Besonders bei Neubauten ist auf die richtige Luftfeuchtigkeit zu achten und diese ggf. durch entsprechende Lüftung zu senken.

## LED-Beleuchtung

Durch die hohe Energieeffizienz unserer LED-Beleuchtung wird der Stromverbrauch und der CO<sub>2</sub>-Ausstoß enorm gesenkt. Zudem besticht die LED-Beleuchtung durch einen hohen Wirkungsgrad und eine außergewöhnlich lange Lebensdauer. Die Beleuchtung wird mit einer ausreichenden Anzahl an Trafos, inklusive einem Schalter, geliefert. Diesbezüglich sollte dem Auftrag unbedingt eine Planungsskizze hinzugefügt werden.

## Auslieferungshinweis

Alle Beimöbel sind fest verleimt und komplett vormontiert – nicht zerlegbar! Falls Korpusse zerlegbar sein müssen, bitte Mehrpreis anfragen.

## Service

Qualität – das heißt für uns auch Service in Perfektion. Darum müssen Sie nicht "von der Stange" kaufen und somit faule Kompromisse eingehen. Besondere Maße – kein Problem. Wir finden immer eine Lösung, die Ihren Wünschen entspricht, denn Sonder- bzw. Einzelanfertigungen sind jederzeit möglich. Damit Sie sofort sehen, auf was Sie sich freuen können, entwickelt unser Skizzenservice gemeinsam mit Ihrem Einrichtungshaus den fertigen Plan Ihrer ganz persönlichen Zusammenstellung. Service ist unsere Spezialität – von Sonderanfertigungen über ständige Erreichbarkeit während der Öffnungszeiten im Handel bis zur perfekten Unterstützung bei der Planung.

# Interliving Schlafzimmer Serie 1028



Bestellnummer	Artikel / Ausführung	Preis
Vorschlag 1009	<p><b>Vorschlagskombination 1009</b>                      Ausführung kanadische Erle massiv, natur                      Mattglas Carbon (optional für Fronten)                      Stoff KANO schwarz 7006 (für Polsterkopfteil)                      Bestehend aus:</p> <p>Art.-Nr: 6006 <b>Drehtürenschränk</b>, 6-türig                      B 301,9 cm / H 223,3 cm / T 62,0 cm</p> <p>Art.-Nr: 1180 <b>Doppelbett</b> mit Holzkopfteil / Polsteraufsatz                      (180x200cm)</p> <p>Art.-Nr: 1643 <b>Konsole links</b> (1 Schubkasten mit Sockel)                      B65 / H47 / T 44,2 cm</p> <p>Art.-Nr: 1644 <b>Konsole rechts</b> (1 Schubkasten mit Sockel)                      B65 / H47 / T 44,2 cm</p>	6.499,-
6006P	Passepartout ohne Beleuchtung	589,-
6006PB	Passepartout mit Beleuchtung	1.048,-
6600MG	Mattglastür	Je 62,-
1672	Paneelaufsatz ohne Beleuchtung	645,-
1672B	Paneelaufsatz mit Beleuchtung	896,-
1200SK	Bett Schubkasten, 2er-Set	1.082,-

Weiteres Zubehör in der Preisliste

# Interliving Schlafzimmer Serie 1028

## Planungsvorschläge


### Bettanlage

Liegefläche **B** 160,0 / **B** 180,0 x  
L 200,0 cm  
Bettseiten **H** 47,0 cm  
Kopfteil **H** 93,8 cm  
Fußteil **H** 47,0 cm  
**2 Konsolen mit je 1 Schubkasten**  
**B** 65,0 cm (**B** 55,0 cm preisgleich möglich)

**Doppelbett mit Holzkopfteil und Polsteraufsatz**  
inkl. Konsolen, mit je **1 Schubkasten**



**Doppelbett mit Holzkopfteil und Polsteraufsatz**  
inkl. Konsolen, mit je **2 Schubkästen**



**Kleiderschränke** (je Element 2 Böden, 1 Kleiderstange)



**B** 201,9 x **T** 62,0 cm

Drehtüren-  
schrank  
Schrankmaß mit  
Passepartout  
(**B** + 5,0 x **H** + 3,7  
x **T** + 4,0 cm)  
Abbildung mit  
optionaler Matt-  
glasfront

PG 1

**Vorschlag 1001** | 4-türig | **H** 223,3 cm **VZ:** **6.199,-**

#### Gegen Aufpreis


**6004P** Passepartout ohne Beleuchtung **532,-**  
**6004PB** Passepartout mit 2er-Set (2 x 90 cm)  
LED-Stabbeleuchtung\*, 16,4 W **904,-**

PG 1

**Vorschlag 1002** | 4-türig | **H** 223,3 cm **VZ:** **6.499,-**

#### Gegen Aufpreis

**6004P** Passepartout ohne Beleuchtung **532,-**  
**6004PB** Passepartout mit 2er-Set (2 x 90 cm)  
LED-Stabbeleuchtung\*, 16,4 W **904,-**



**B** 251,9 x **T** 62,0 cm

Drehtüren-  
schrank  
Schrankmaß mit  
Passepartout  
(**B** + 5,0 x **H** + 3,7  
x **T** + 4,0 cm)  
Abbildung mit  
optionaler Matt-  
glasfront

**Vorschlag 1005** | 5-türig | **H** 223,3 cm **VZ:** **6.299,-**


#### Gegen Aufpreis

**6005P** Passepartout ohne Beleuchtung **564,-**  
**6005PB** Passepartout mit 3er-Set (1 x 40 cm,  
2 x 90 cm) LED-Stabbeleuchtung\*, 19,8 W **1.012,-**

**Vorschlag 1006** | 5-türig | **H** 223,3 cm **VZ:** **6.699,-**

#### Gegen Aufpreis

**6005P** Passepartout ohne Beleuchtung **564,-**  
**6005PB** Passepartout mit 3er-Set (1 x 40 cm, 2  
x 90 cm) LED-Stabbeleuchtung\*, 19,8 W **1.012,-**



**B** 301,9 x **T** 62,0 cm

Drehtüren-  
schrank  
Schrankmaß mit  
Passepartout  
(**B** + 5,0 x **H** + 3,7  
x **T** + 4,0 cm)  
Abbildung mit  
optionaler Matt-  
glasfront

**Vorschlag 1009** | 6-türig | **H** 223,3 cm **VZ:** **6.499,-**

#### Gegen Aufpreis

**6006P** Passepartout ohne Beleuchtung **589,-**  
**6006PB** Passepartout mit 3er-Set (3 x 90 cm)  
LED-Stabbeleuchtung\*, 24,6 W **1.048,-**

**Vorschlag 1010** | 6-türig | **H** 223,3 cm **VZ:** **6.799,-**

#### Gegen Aufpreis

**6006P** Passepartout ohne Beleuchtung **589,-**  
**6006PB** Passepartout mit 3er-Set (3 x 90 cm)  
LED-Stabbeleuchtung\*, 24,6 W **1.048,-**

### Zubehör

#### Gegen Aufpreis

<b>6600MG</b> Mattglastür (bitte Position angeben)	je	<b>62,-</b>
<b>1672</b> Paneelaufsatz mit Metallablageboden, ohne Beleuchtung, 2er-Set		<b>645,-</b>
<b>1672B</b> Paneelaufsatz mit Metallablageboden, mit Beleuchtung je 1,3 W, 2er-Set		<b>896,-</b>
<b>1200SK</b> Bettschubkasten, 2er-Set		<b>1.082,-</b>
<b>1299</b> Bett in Liegefläche <b>B</b> 200,0 cm – für Vorzugskombinationen	<b>VZ:</b>	<b>321,-</b>

PG 1

\* inkl. Trafo und Fußschalter

# Interliving Schlafzimmer Serie 1028

## Schrank-Grundelemente (inkl. 2 Außenseiten)

Schrank H 223,3 cm  
Schrank T 62,0 cm  
Schrankinnen T 57,8 cm  
(inkl. 2 Böden, 1 Kleiderstange je Element)

Schrank ohne Passepartout  
ohne Beleuchtung

**Gegen Aufpreis**  
Passepartout ohne Beleuchtung  
(B + 5,0 x H + 3,7 x T + 4,0 cm)

**Gegen Aufpreis**  
Passepartout mit LED-Stabbeleuchtung\*  
(B + 5,0 x H + 3,7 x T + 4,0 cm)



		<u>Art.-Nr.</u>	<u>PG 1</u>	<u>Art.-Nr.</u>	<u>PG 1</u>	<u>Bel.</u>	<u>Art.-Nr.</u>	<u>PG 1</u>
	<b>2-türig</b> Abb., B 101,9 x H 223,3 cm	<b>6002</b>	<b>VZ: 2.584,-</b>	<b>6002P</b>	<b>431,-</b>	8,2 W	<b>6002PB</b>	<b>753,-</b> (1 x 90 cm)
	<b>3-türig</b> Abb., B 151,9 x H 223,3 cm Abb. mit optionaler Mattglasfront	<b>6003</b>	<b>VZ: 3.145,-</b>	<b>6003P</b>	<b>489,-</b>	11,6 W	<b>6003PB</b>	<b>842,-</b> (1 x 40 cm, 1 x 90 cm)
	<b>4-türig</b> Abb., B 201,9 x H 223,3 cm Abb. mit optionaler Mattglasfront	<b>6004</b>	<b>VZ: 4.067,-</b>	<b>6004P</b>	<b>532,-</b>	16,4 W	<b>6004PB</b>	<b>904,-</b> (2 x 90 cm)
	<b>5-türig</b> Abb., B 251,9 x H 223,3 cm Abb. mit optionaler Mattglasfront	<b>6005</b>	<b>VZ: 4.309,-</b>	<b>6005P</b>	<b>564,-</b>	19,8 W	<b>6005PB</b>	<b>1.012,-</b> (1 x 40 cm, 2 x 90 cm)
	<b>6-türig</b> Abb., B 301,9 x H 223,3 cm Abb. mit optionaler Mattglasfront	<b>6006</b>	<b>VZ: 4.371,-</b>	<b>6006P</b>	<b>589,-</b>	24,6 W	<b>6006PB</b>	<b>1.048,-</b> (3 x 90 cm)
	<b>7-türig</b> Abb., B 351,9 x H 223,3 cm Abb. mit optionaler Mattglasfront	<b>6007</b>	<b>VZ: 6.588,-</b>	<b>6007P</b>	<b>639,-</b>	28,0 W	<b>6007PB</b>	<b>1.232,-</b> (1 x 40 cm, 3 x 90 cm) Achtung: Aufliegendes Passepartout-Profil ist geteilt.

### Zubehör

Weiteres Zubehör Seite 9 – 11

### Gegen Aufpreis

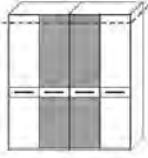
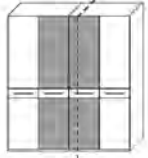
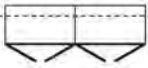


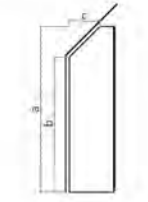
**6600MG** Mattglastür, H 223,3 cm (bitte Position angeben)

PG 1  
je **62,-**

\* inkl. Trafo und Fußschalter

# Interliving Schlafzimmer Serie 1028





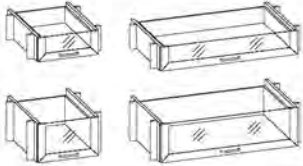
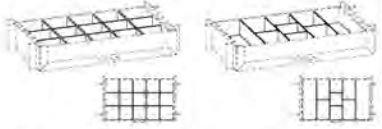
## Sonderanfertigungen

	<b>Beschreibung</b>	<b>Art.-Nr.</b>	<b>PG 1</b>
	<b>Schrankschneidung</b> Die Kürzung erfolgt immer von oben.	an 1 Tür (50er Element) <b>Z201</b> an 2 Türen (100er Element) <b>Z202</b> pro Mattglastür <b>Z088</b>	<b>236,-</b> <b>309,-</b> <b>155,-</b>
	<b>Schrankschneidung</b> Nur bei Drehtürenschränk möglich.	an 1 Tür (50er Element) <b>Z203</b> an 2 Türen (100er Element) <b>Z205</b> pro Mattglastür <b>Z206</b>	<b>285,-</b> <b>412,-</b> <b>155,-</b>
	<b>Schrankschneidung</b>	pro 50,0/100,0 cm Element <b>Z208</b>	<b>350,-</b>
	<b>Passepartout Höhenkürzung</b>	<b>Z114</b>	<b>97,-</b>
	<b>Passepartout Breitenkürzung</b>	<b>Z115</b>	<b>68,-</b>
	<b>Schrankschneidung seitlich</b> Nur bei 1-türigem Schrankelement <b>B</b> 50,0 cm möglich. Die Schrankabschrägung ist links und rechts möglich. Alle abgeschrägten Türen sind einheitlich links oder rechts angeschlagen. Eine Skizze mit genauen Maßen ist unbedingt erforderlich (a-f)!	pro Tür <b>Z209</b>  Empfehlung: 4er-Set Weitwinkelscharniere 165° <b>80004</b>	<b>504,-</b>  <b>105,-</b>
	<b>Schrankschneidung hinten</b> Skizze und genaue Maße (a-c) bitte angeben!	pro Element <b>Z210</b>	<b>504,-</b>



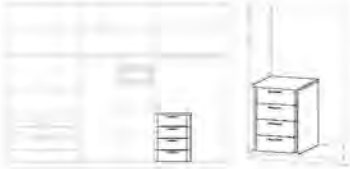
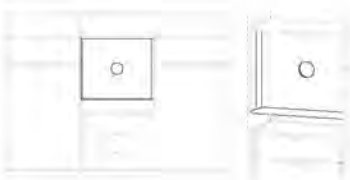
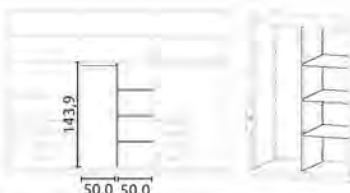


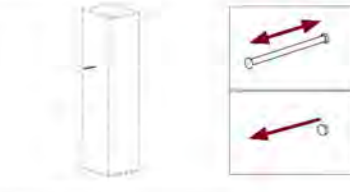

# Interliving Schlafzimmer Serie 1028

## Zubehör für Kleiderschranksystem

	<u>Beschreibung</u>	<u>Art.-Nr.</u>	<u>PG 1</u>	
	Einlegeboden	B 50,0 cm B 100,0 cm	80058 80108	89,- 163,-
	<u>Gegen Aufpreis</u>			
	Breitenkürzung		Z015	36,-
	Tiefenkürzung		Z016	36,-
	Kleiderstange	B 50,0 cm B 100,0 cm	81058 81108	44,- 66,-
	<u>Ablageboden, ausziehbar</u>			
	Ablageboden, ausziehbar	B 100,0 x H 5,0 x T 56,5 cm	82100	259,-
	<u>Gegen Aufpreis</u>			
	Vollauszug		Z089	50,-
	Breitenkürzung		Z015	36,-
	<b>Innenschubkasten, Front Holz</b>	B 50,0 x H 16,0 cm	83051	226,-
	1 Schubkasten, stapelbar	B 100,0 x H 16,0 cm	83101	283,-
	Montage als Stand- oder Hängeelement für 50 cm bzw. 100 cm Korpus. Einlegeboden als Abschluss erforderlich.	B 50,0 x H 25,6 cm	84052	248,-
		B 100,0 x H 25,6 cm	84102	348,-
<u>Gegen Aufpreis</u>				
	Vollauszug		Z089	50,-
	Breitenkürzung		Z005	123,-
	<b>Innenschubkasten, Front Glas</b>	B 50,0 x H 16,0 cm	85051	232,-
	1 Schubkasten, stapelbar	B 100,0 x H 16,0 cm	85101	309,-
	Montage als Stand- oder Hängeelement für 50 cm bzw. 100 cm Korpus. Einlegeboden als Abschluss erforderlich.	B 50,0 x H 25,6 cm	86052	267,-
		B 100,0 x H 25,6 cm	86102	366,-
<u>Gegen Aufpreis</u>				
	Vollauszug		Z089	50,-
	Breitenkürzung		Z005	123,-
	<b>Schubkasteneinsatz, mit Kunstlederboden in dunkelbraun</b>	kl. Aufteilung, für B 100,0 cm	80101	287,-
	Montage für 100 cm Innenschubkasten. Vollauszug empfohlen	gr. Aufteilung, für B 100,0 cm	80102	273,-





## Zubehör für Kleiderschranksystem

# Interliving Schlafzimmer Serie 1028

	<b>Beschreibung</b>	<b>Art.-Nr.</b>	<b>PG 1</b>
	<b>Einbauschubkasten, Front Holz</b> B 50,0 x H 66,0 cm, 4 Schubkästen Standelement für 100 cm Korpus. Montage an Schrankseite erforderlich!	Montage an linker Seite 62553 Montage an rechter Seite 62554	965,- 965,-
	<b>Gegen Aufpreis</b> Vollauszug für 4 Schubkästen	Z092	200,-
	<b>TV-Einsatz (Für Korpus B 100,0 cm)</b> B 98,1 x H 81,0 x T 27,0 cm Paneel mit seitlichen Abschlusslisenen und Unterboden (inkl. Kabeldurchlass in Paneel und Unterboden). Der obere Boden aus der vorhandenen Standardinneneinteilung wird aufgelegt. Weitwinkelscharniere empfohlen.	69910	417,-
	<b>Gegen Aufpreis</b> Breitenkürzung Tiefenkürzung	Z015 Z016	36,- 36,-
	<b>T-Einsatz (Montage für 100 cm Korpus)</b> B 100,0 x H 143,9 cm 1 Mittelwand, 3 Einlegeböden, 1 Kleiderstange	61029	532,-
	<b>Gegen Aufpreis</b> Breitenkürzung Tiefenkürzung	Z215 Z216	123,- 82,-
	<b>Ankleidespiegel</b> für Türinnenseite des Drehtürenschranks Weitwinkelscharniere empfohlen Bitte Position angeben.	6801	259,-
	<b>4er-Set Winkelscharniere 165°, mit Softabstoppung für Schrank- und Kommodentüren. Nachträgliche Montage möglich. Nicht möglich bei Außentüren mit vorgezogenem Passepartout. Keine Innenschubkästen in der Höhe des Winkelscharniers möglich.</b>	80004	105,-
	<b>Ausziehbare Kleiderstange, seitlich vom Schrankkorpus</b> für Außenseite, ausziehbar um 20,0 cm  Hinweis: Die feste Positionierung ist durch die Kleiderstange am Schrank einlegeboden begründet.	Mont. li. H 147,0 cm (Schrank H 223,3 cm) 8180L Mont. re. H 147,0 cm (Schrank H 223,3 cm) 8180R	135,- 135,-
		<b>Ausziehbarer Kleiderhaken</b> für Einlegeboden, ausziehbar um 3,0 cm	für 50er Boden 80055 für 100er Boden 80105

# Interliving Schlafzimmer Serie 1028

## Zubehör für Kleiderschranksystem

	<u>Beschreibung</u>		<u>Art.-Nr.</u>	PG 1
	<b>Kleiderlift</b> Belastung max. 10 kg Montage für 100 cm Korpus.	<b>B 100 cm</b>	<b>81020</b>	<b>242,-</b>
	<b>Krawatten- und Gürtelhalter, ausziehbar</b>	<b>B 45,5 x H 11,8 x T 7,4 cm</b>	<b>80021</b>	<b>159,-</b>
	<b>Hosenauszug (16 Stäbe)</b> Montage für 100 cm Korpus. Empfohlene Einbauhöhe 70 cm. <b>B 93,5 x H 3,7 x T 50,0 cm</b>	mit Holzablage ohne Ablage (grau)	<b>80022</b> <b>80023</b>	<b>417,-</b> <b>376,-</b>
	<b>LED-Schranksinnenbeleuchtung Starline Micro, inkl. Sensorsteuerung</b> Für Montage unterm E-Boden. Farbe: Neutralweiß	Für 50er Korpus <b>B 48,0 cm (2,0 W)</b> Für 100er Korpus <b>B 98,0 cm (4,5 W)</b>	<b>90501</b> <b>91001</b>	<b>101,-</b> <b>139,-</b>
	<b>Trafo mit Stecker</b> Hinweis: Bitte die Gesamtwattzahl ermitteln und ausreichend LED-Trafos mitbestellen.	Für max. 15 W Für max. 30 W Für max. 60 W	<b>8915</b> <b>8930</b> <b>8960</b>	<b>157,-</b> <b>194,-</b> <b>246,-</b>

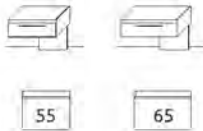
# Interliving Schlafzimmer Serie 1028

**Bettanlage** ohne Federholzrahmen und Matratzen, Rahmenauflage 4-fach höhenverstellbar

	<u>Liegefläche</u>	<u>Stellfläche</u>	<u>Bettseitenhöhe</u>	<u>Art-Nr.</u>	<u>PG 1</u>
 <p><b>Doppelbett mit Holzkopfteil und Polsteraufsatz</b></p> <p>Kopfteil <b>H</b> 93,8 cm</p>	160,0 x 200,0 cm	167,6 x 212,2 cm	47,0 cm	<b>1160 VZ:</b>	<b>1.924,-</b>
	180,0 x 200,0 cm	187,6 x 212,2 cm	47,0 cm	<b>1180 VZ:</b>	<b>1.924,-</b>
	200,0 x 200,0 cm	207,6 x 212,2 cm	47,0 cm	<b>1200 VZ:</b>	<b>2.231,-</b>
 <p>Einlegehöhe vom Fußboden <b>H</b> 24,5 / 27,0 / 29,0 / 31,5 cm</p>	<b>Sonderanfertigung</b>				
	Sonderlänge		190,0 cm	<b>1190</b>	<b>176,-</b>
	Weitere Sonderanfertigungen auf Anfrage.		210,0 cm	<b>1210</b>	<b>279,-</b>
			220,0 cm	<b>1220</b>	<b>279,-</b>
	<b>Bettschubkasten</b>		<b>2er-Set</b>	<b>1200SK</b>	<b>1.082,-</b>
	Innenmaß <b>B</b> 121,3 x <b>H</b> 14,5 x <b>T</b> 58,5 cm, auf Rollen, mit Fußblende anstatt Metallfüßen, Bel. max. 15 kg				
	<b>LED-Bettunterbau-Leuchte LuckyLine, mit Bewegungssensor</b>		<b>2er-Set (1,8 W)</b>	<b>90052</b>	<b>155,-</b>
	In Kombination mit Bettschubkasten nicht lieferbar.				

# Interliving Schlafzimmer Serie 1028

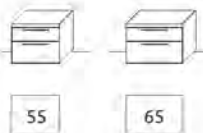
## Konsolen



<u>Beschreibung</u>	<u>Art.-Nr.</u>	<u>PG 1</u>
<b>Konsole</b> 1 Schubkasten mit Sockel	links, B 55,0 x H 47,0 x T 44,2 cm (Abb.)	1543 VZ: 433,-
	rechts, B 55,0 x H 47,0 x T 44,2 cm	1544 VZ: 433,-
	links, B 65,0 x H 47,0 x T 44,2 cm (Abb.)	1643 VZ: 433,-
	rechts, B 65,0 x H 47,0 x T 44,2 cm	1644 VZ: 433,-

### Gegen Aufpreis

Vollauszug für 1 Schubkasten	Z089	50,-
USB-Ladesteckdose für Schubkasten, mittig eingelassen	8502	208,-



<b>Konsole</b> 2 Schubkästen	B 55,0 x H 47,0 x T 44,2 cm	1542 VZ: 623,-
	B 65,0 x H 47,0 x T 44,2 cm	1642 VZ: 623,-

### Gegen Aufpreis

Vollauszug für 2 Schubkästen	Z090	97,-
USB-Ladesteckdose für oberen Schubkasten, mittig eingelassen	8502	208,-









<b>Paneelaufsatz mit Metallablageboden</b> für Konsolen H 47,0 cm	links, B 55,0 x H 25,3 x T 21,0 cm (Abb.)	1573	323,-
	rechts, B 55,0 x H 25,3 x T 21,0 cm	1574	323,-
	2er-Set, B 55,0 x H 25,3 x T 21,0 cm	1572	645,-
	links, B 65,0 x H 25,3 x T 21,0 cm (Abb.)	1673	323,-
	rechts, B 65,0 x H 25,3 x T 21,0 cm	1674	323,-
	2er-Set, B 65,0 x H 25,3 x T 21,0 cm	1672	645,-

<b>Paneelaufsatz mit Metallablageboden</b> inkl. LED-Beleuchtung, je 1,3 W inkl. Trafo und Schalter	links, B 55,0 x H 25,3 x T 21,0 cm (Abb.)	1573B	449,-
	rechts, B 55,0 x H 25,3 x T 21,0 cm	1574B	449,-
	2er-Set, B 55,0 x H 25,3 x T 21,0 cm	1572B	896,-
	links, B 65,0 x H 25,3 x T 21,0 cm (Abb.)	1673B	449,-
	rechts, B 65,0 x H 25,3 x T 21,0 cm	1674B	449,-
	2er-Set, B 65,0 x H 25,3 x T 21,0 cm	1672B	896,-

# Interliving Schlafzimmer Serie 1028

## Beimöbel

	<u>Beschreibung</u>	<u>Art.-Nr.</u>	<u>PG 1</u>
 <div style="border: 1px solid black; padding: 2px; width: fit-content; margin: 5px auto;">60</div>	<b>Kommode</b> 4 Schubkästen B 60,0 x H 86,8 x T 44,2 cm	2652	<b>1.404,-</b>
	<b><u>Gegen Aufpreis</u></b>		
	Vollauszug für 4 Schubkästen	Z092	<b>200,-</b>
	USB-Ladesteckdose für oberen Schubkasten, mittig eingelassen	8502	<b>208,-</b>
 <div style="border: 1px solid black; padding: 2px; width: fit-content; margin: 5px auto;">60</div>	<b>Kommode</b> 4 Schubkästen B 60,0 x H 86,8 x T 44,2 cm	2652MG	<b>1.563,-</b>
	<b><u>Gegen Aufpreis</u></b>		
	Vollauszug für 4 Schubkästen	Z092	<b>200,-</b>
	USB-Ladesteckdose für oberen Schubkasten, mittig eingelassen	8502	<b>208,-</b>
 <div style="border: 1px solid black; padding: 2px; width: fit-content; margin: 5px auto;">89,4</div>	<b>Kommode</b> 2 Türen, 1 Einlegeboden B 89,4 x H 86,8 x T 44,2 cm	2950	<b>1.214,-</b>
	<b><u>Gegen Aufpreis</u></b>		
	Zusatz Einlegeboden	B 89,4 cm	<b>8098</b> <b>119,-</b>
 <div style="border: 1px solid black; padding: 2px; width: fit-content; margin: 5px auto;">89,4</div>	<b>Kommode</b> 4 Schubkästen B 89,4 x H 86,8 x T 44,2 cm	2952	<b>1.864,-</b>
	<b><u>Gegen Aufpreis</u></b>		
	Vollauszug für 4 Schubkästen	Z092	<b>200,-</b>
	USB-Ladesteckdose für oberen Schubkasten, mittig eingelassen	8502	<b>208,-</b>
 <div style="border: 1px solid black; padding: 2px; width: fit-content; margin: 5px auto;">89,4</div>	<b>Kommode</b> 4 Schubkästen B 89,4 x H 86,8 x T 44,2 cm	2952MG	<b>2.042,-</b>
	<b><u>Gegen Aufpreis</u></b>		
	Vollauszug für 4 Schubkästen	Z092	<b>200,-</b>
	USB-Ladesteckdose für oberen Schubkasten, mittig eingelassen	8502	<b>208,-</b>
 <div style="border: 1px solid black; padding: 2px; width: fit-content; margin: 5px auto;">104,3</div>	<b>Kombikommode</b> 1 Tür, 1 Einlegeboden, 4 Schubkästen Abb., B 104,3 x H 86,8 x T 44,2 cm	2133	<b>2.074,-</b>
	spiegels., B 104,3 x H 86,8 x T 44,2 cm	2134	<b>2.074,-</b>
	<b><u>Gegen Aufpreis</u></b>		
	Vollauszug für 4 Schubkästen	Z092	<b>200,-</b>
	Zusatz Einlegeboden	B 44,3 cm	<b>8047</b> <b>89,-</b>
	USB-Ladesteckdose für oberen Schubkasten, mittig eingelassen	8502	<b>208,-</b>

# Interliving Schlafzimmer Serie 1028

## Beimöbel



104,3

<u>Beschreibung</u>	<u>Art.-Nr.</u>	<u>PG 1</u>
<b>Kombikommode</b> 1 Tür, 1 Einlegeboden, 4 Schubkästen	Abb., B 104,3 x H 86,8 x T 44,2 cm 2133MG	<b>2.235,-</b>
spiegels., B 104,3 x H 86,8 x T 44,2 cm	2134MG	<b>2.235,-</b>
<b><u>Gegen Aufpreis</u></b>		
Vollauszug für 4 Schubkästen	Z092	<b>200,-</b>
Zusatz Einlegeboden B 44,3 cm	8047	<b>89,-</b>
USB-Ladesteckdose für oberen Schubkasten, mittig eingelassen	8502	<b>208,-</b>



149,0

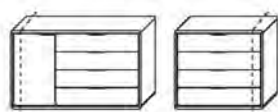
<b>Kombikommode</b> 2 Türen, 2 Einlegeböden, 4 Schubkästen	Abb., B 149,0 x H 86,8 x T 44,2 cm 2150	<b>2.489,-</b>
<b><u>Gegen Aufpreis</u></b>		
Vollauszug für 4 Schubkästen	Z092	<b>200,-</b>
Zusatz Einlegeboden B 44,3 cm	8047	<b>89,-</b>
USB-Ladesteckdose für oberen Schubkasten, mittig eingelassen	8502	<b>208,-</b>



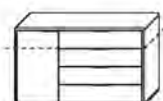
149,0

<b>Kombikommode</b> 2 Türen, 2 Einlegeböden, 4 Schubkästen	Abb., B 149,0 x H 86,8 x T 44,2 cm 2150MG	<b>2.650,-</b>
<b><u>Gegen Aufpreis</u></b>		
Vollauszug für 4 Schubkästen	Z092	<b>200,-</b>
Zusatz Einlegeboden B 44,3 cm	8047	<b>89,-</b>
USB-Ladesteckdose für oberen Schubkasten, mittig eingelassen	8502	<b>208,-</b>

## Sonderanfertigungen



<u>Beschreibung</u>	<u>Art.-Nr.</u>	<u>PG 1</u>
<b>Breitenkürzungen Beimöbel</b>		
im Bereich Schubkästen	Z008	<b>582,-</b>
Bei Kombikommoden erfolgt die Breitenkürzung immer im Türbereich!		
im Bereich Drehtür	Z002	<b>463,-</b>



<b>Höhenkürzungen</b> bei Schubkastenkommoden ist eine Kürzung nur im Schubkasten-Rastermaß möglich	Konsolen, Schubkastenkommoden, Türkommoden Z007	<b>202,-</b>
--	---	--------------



<b>Tiefenkürzungen</b> nur bei Türelementen ohne Schubkästen möglich	Z003	<b>394,-</b>
---	------	--------------